

# あなただから伝えられる人が！ 紙芝居を使ったわかりやすい 認知症の話

きらめき認知症シスター養成講座  
関わり方編 認知症予防 キッズ向け

認知症高齢者が急増する世の中において、介護職員や地域住民に対して、認知症の特徴や関わり方を正しく伝えることができる人材を養成することを目標としています。

職場で新人職員さんに伝えたい！

現場で適切なOJTが出来るようになりたい！

老人会や自治会で地域の人や介護しているご家族に伝えたい！

あなたも・・・「伝わる」伝え方」を身につけてみませんか？

本講座を受講すれば、紙芝居を用いたわかりやすい認知症の講義を誰でも行えるようになります。

講座を受けたその日から、あなたも認知症の伝道師です！



この講座では

「認知症の理解と関わり」

「認知症予防」

「キッズ向け」

3種類の話が習得できます！

1科目、2科目だけでも受講OKです



申し込み締め切り  
6月18日

日時：6月24日(日) 9:00~19:00


予防：9:15~ 関わり12:45~ キッズ16:00~

会場：コミュニティセンターやす 会議室3

野洲市小篠原2142番地

講師：渡辺 哲弘・佐藤 香絵子・木村 真由子

(きらめき介護塾認定4Startトレーナー)



お問い合わせ先：kaigo@kirameki.or.jp

【受講料】各1講座(3時間)：9,000円

内訳：受講料7,000円＋紙芝居代2,000円

※シスター養成講座を初受講の方は登録事務手数料3,000円が別途必要となります。

※登録＝修了後、紙芝居の更新情報等を永久的にお知らせします。

【申込みはこちらのQRコードから！】

参加したい会場をお選びいただき、各会場申し込みフォームにてお申し込みください

リンク先 <http://www.kirameki.or.jp/>




# 3時間の受講でその日から話せる！ 認知症がわかる紙芝居

講座で使用する紙芝居は持ち帰りできます。  
B5サイズなので持ち運びも簡単！  
職場や自宅、カフェや居酒屋など、伝える場所を選びません。

時間も30分ほどで楽しくわかりやすい内容です。  
・事業所の勉強会 ・小学生への福祉教育 ・老人会でのお話  
・地域の方へのセミナー ・認知症カフェ等  
どこでも簡単に楽しく認知症のことを自分の家族や友達、  
同僚など身近な人に伝えられるようになります。

あなただから伝えられる人がいます。  
あなたが地域に周りに出来ること、今から始めましょう。

## 【目的別3種類の紙芝居】



### 認知症の理解と関わり

「認知症の基本的な知識」と「適切な関わり方」を学びながら、「病気」の理解に加え、「人」を理解することの大切さをテーマにした内容となっています。  
難しい専門用語は使わず、一般の人にもわかりやすい言葉で伝えることが出来る紙芝居です。

サンプル動画



### 認知症予防

「予防できる認知症」、「治療可能な認知症」の特徴から早期発見の大切さを学べる内容となっています。  
また認知症予防につながると言われている「脳の活性化」に点をあて、普段の生活の中で、誰でも簡単に出来ることを学べる紙芝居です。

サンプル動画



### 『もの忘れの病気～キッズ向け』


小学生など子どもに伝えることを目的とした教材です。  
「認知症の基本的な知識」に加え、歩きにくい人、目の見えにくい人など、身近で困っている人がいたらどう関わったらいいのか、「福祉」の気持ちを養うことを目的とした紙芝居です。

サンプル動画



※上のサンプル動画はyoutubeの動画へアクセスします

**【受講料】各1講座(3時間): 9,000円**  
内訳: 受講料7,000円 + 紙芝居代2,000円  
※シスター養成講座を初受講の方は事務登録手数料3,000円が別途必要です。



詳しくはこちらのQRコードより  
ホームページをご覧ください。  
<http://www.kirameki.or.jp/>

■ 受講料振込先  
ゆうちょ銀行14630-11792141 または ヨンロクハチ支店(普) 1179214  
名義: 株式会社きらめき介護塾  
※受講申し込みと同時に(社)きらめき認知症トレーナー協会へ入会となります。

大人数に対応した  
スライドで使える  
データ版もあります  
(別売 各2,000円)



# 講義の内容と様子



受講生同士での模擬講義、聞く人の心をつかむ読み方、1ページ毎の「なぜこの表現なのか」など、明日から話すための実践的な技術と知識を丁寧に指導します。受講生の笑顔が絶えない、楽しく受講できる講座となっています。

## 養成講座受講までの流れ



### ①講座を選ぶ

シスター養成講座一覧ページから受講したい講座をお選びください。



### ②お申し込み

ご希望の講座の「申し込みフォーム」ボタンをクリックし、フォームに必要な事項を入力してください。入力されたメールアドレス宛に事務局より申し込み受理のメールが届きます。



### ③お支払い

受理メールに記載されている振込先に講座前日までにお支払いください  
※振込名義を、会社名など申し込みのお名前と違う名義にされる場合は、事務局に連絡をお願いします。



### ④受講

当日、筆記用具(蛍光ペンや三色ボールペン)、紙芝居用ファイル(B526穴)指サックなどの必要物を持ち、会場までおこしてください。

#### ■携帯・スマートフォンのアドレスをご入力いただく方

docomo、au、softbankなど各キャリアのセキュリティ設定のためユーザー受信拒否と認識されているか、お客様が迷惑メール対策等で、ドメイン指定受信を設定されている場合に、メールが正しく届かないトラブルが増えています。以下のドメインからのメールを受信できるように設定してください。

「@kirameki.or.jp」「@kirameki3.com」「@gmail.com」

※設定方法については、お使いの携帯電話のマニュアル・サポートサイトにてご確認ください。

現在開催予定の講座では  
通えない・日程が合わない方へ

認知症の紙芝居に少しでも  
興味を持っていただいたら、  
お気軽にご相談ください



お問い合わせ  
kaigo@kirameki3.com



○右のQRコードよりホームページへ入り「お問い合わせフォーム」よりメッセージしてください講座の担当者と相談し、日程と場所を調整します。

※実際の開催日設定は1~2ヶ月先になる場合もあります